

פילו מס' 2 - מכשיר לגילוח בדים

ברוכים הבאים לסטימרי

סטימרי היא חברה המפתחת פתרונות חכמים. במטרה להקל על אנשים להעניק לבגדיהם טיפול המשאיר את בגדיהם יפים ורעננים לאורך זמן.

פילו מס' 2 מכשיר גילוח הבדים היא תוצאה של מסע עיצובי ארוך וקפדני. כאשר מטרתו הייתה ליצור את האזון המובהק בין ביצועים, ארגונומיה ועיצוב ייחודי.

החומרים שנבחרו בקפידה והאלמנטים העיצוביים פרמיום מתאימים לשימוש הביתי של ימינו ולאורח החיים המודרני. מעולם לא היה קל יותר להתעסק עם מוך ופילינג.

למידע נוסף על סטימרי, מוצרינו, ואופן טיפוח הבגדים בכללי, בקרו באתר האינטרנט שלנו: www.steamery.co.il או שלחו לנו דוא"ל ל Info@steamery.co.il



בברכה,
סטימרי

סרוק קוד QR כדי לבקר באתר

תכולת האריזה

מברשת ניקוי.



פילו מס' 2 מכשיר לגילוח בדים



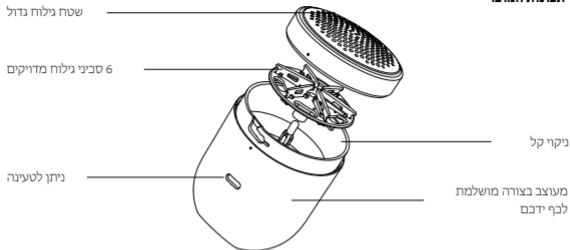
מדרך למשתמש.



כבל טעינה USB-C



תכונות המוצר



ניתן לטעינה

הכנות

1. השתמשו בכבל ה USB-C לטעינת פילו מס' 2 מכשיר גילוח הברדים (השתמשו במתאם לסמארטפון או בהתקן תואם USB-C אחר).
2. אור "מהבהב" מצוין כי פילו מס' 2 מכשיר גילוח הברדים בטעינה.
3. נתקו את המכשיר כאשר הסוללה הוטענה במלאה- בדרך כלל זמן טעינת הסוללה אורך כ 2.5 שעות לטעינה מלאה.
4. הפעילו את פילו מס' 2 מכשיר גילוח הברדים על ידי לחיצה על לחצן ההפעלה/כביש:
5. זמן גילוח: שעותיים.

איך להשתמש במכשיר גילוח הברדים פילו מס' 2

להסרת מוך ופילינג, הניחו את הבגד או הבד על משטח ישר והחליקו בעדינות את המכשיר על הסיבים וללא הפעלת לחץ אחרת אתם יכולים לפגוע בבד. לכן, זכרו תמיד לנסות את פילו מס' 2 מכשיר גילוח הברדים על נקודה קטנה ופחות בולטת בבד / בגד, כניסיון לפני שעוברים על הבד כולו, שימו לב כי יי - אר פרדיס בע"מ סטימרי - אינה לוקחת אחריות על נזק מסוג זה.

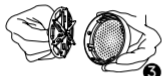
מתאים לכל מיני סוגי בדים, אך שימו לב והיו עדינים במיוחד עם בדים עדינים כמו קשמיר, מרינג, ואלפקה.



סרוק את קוד ה-QR כדי ללמוד להשתמש במוצר זה

תחזוקה וניקוי

חשוב להסיר לעיתים קרובות שאריות פלומה וטקסטיל מפילו מס' 2 מכשיר גילוח הבדים, אנא בצעו את השלבים הבאים:



3 הסירו את עיטול המגן העשוי מתכת מחודרת ע"י הרמתו בזירות - יהיהרו הלהבים חדים כתר.



2 ורקנו את מיכל אחסון המוך על ידי הטייתו מטה והסירו את שאריות שהצטברו באמצעות האצבע.



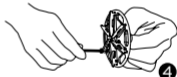
1 הברינו החוצה את טבעת המגן העליונה מהמכשיר.



סרוק קוד ה-QR כדי ללמוד לטפל ולנקות מוצר זה



5 השתמשו במברשת ניקוי כדי לנקות את נב המגן.



4 נקו את הלהבים והשתמשו אך ורק במברשת ניקוי או תנשפו את הלבלוך החוצה.

אחריות למשך שנה

סטימרי מתחייבת על המוצר על חומרת המוצר כולל האביזרים הכלולים כנגד פגמים בחומרים למשך שנה מיום הרכישה המקורית. סטימרי אינה מתחייבת על האחריות נגד בלאי רגיל או תחזוקה לקיחה או נזק שנגרם למגהץ כתוצאה מתאונה או שימוש לרעה.

כדי לקבל שירות, אנא שלח דוא"ל לסטימרי בכתובת info@steamery.co.il, או התקשר ל 03-6888709 במידה ותיגשו תביעה במסגרת אחריות זו, סטימרי תתקן, תחליף או תחזיר לכם את מכשיר גילוח הבדים פילו מס' 2 על פי שיקול דעתה. הטבות האחריות הן בנוסף לזכויות הניתנות על פי חוקי הצרכן המקומיים. יתכן ותיידשו לספק הוכחת פרטי רכישה בעת הגשת תביעה במסגרת אחריות זו.

הוראות בטיחות

- קראו את המדריך המלא לפני שתשתמשו בפילו מס' 2 מכשיר גילוח הבדים שלכם.
- נתקו תמיד את המכשיר משקע החשמל לאחר הטעיה וכן לפני שאתם מנקים אותו. אל תשתמשו בפילו מס' 2 מכשיר גילוח הבדים כאשר הבגד מונח על גופכם.
1. אין לטעון פילו מס' 2 מכשיר גילוח הבדים אם כבל החשמל פגום.
 2. אסור להשתמש בפילו מס' 2 מכשיר גילוח הבדים כצעצוע/משחק.
 3. ילדים לא צריכים לגעת, להשתמש, לנקות ולתחזק את מכשיר גילוח הבדים.
 4. אין להשתמש בפילו מס' 2 מכשיר גילוח הבדים למטרות אחרות למעט ייעודו שהוא הסרת פילינג ומוך מטקסטיל.
- כדי למונע נזק לבדים:
1. זכרו לבדוק תמיד את פילו מס' 2 מכשיר גילוח הבדים על נקודה קטנה, פחות בולטת בבד לפני שעוברים על הבגד / בד כולו.
 2. הקדישו והקפידו לתת תשומת לב מיוחדת כאשר עוברים על חלקים שבירים ורגישים בבד כגון האזורים שמשביב לכפתורים, הוכסנים, תפרים וחוטים רופפים.
 3. בדים עדינים השתמשו עם הפילו בעדינות ואל תלחצו על הבד.

מפרט

משקל ברוטו: 400 גרם	מקור: סין
כיבוי אוטומטי: נתמך בעת הסרת הכיסוי המחוחר	תעודות: CE, RoHS
מאלומיניום שמעל סכיני הגילוח.	דגם: פילו מס' 2 מכשיר גילוח הבדים.
זמן טעינת סוללה: 2.5 שעות.	יובאן: יז אר פרדיז בע"מ.
זמן גילוח: 2 שעות.	מתח חשמל ותדירות: DC 5V 1A, 5W
	משקל נטו: 140 גרם

© Steamery 2021. עוצב על ידי Steamery בטוקהולם. הודפס בסין.